


Instrukcja zakupu biletów przez Internet na mecze Polonii Warszawa

Spis treści

1. Logowanie do systemu sprzedaży.....	1
2. Kupowanie biletu dla jednej osoby.....	2
3. Kupowanie biletów dla kilku osób w jednej transakcji.....	5
4. Wydruk zakupionych biletów.....	10

1. Logowanie do systemu sprzedaży

Jeżeli rejestracja Twojego adresu e-mail przebiegła pomyślnie otrzymasz mail z jednorazowym hasłem do logowania. Używamy zarejestrowanego adresu e-mail i jednorazowego hasła do zalogowania się do systemu sprzedaży (hasło przepisujemy ręcznie, nie kopiujemy go z otrzymanej wiadomości, ponieważ może nie zadziałać).



Logowanie

Adres email:
Hasło:

Zapomniałem hasła

Zaloguj

Zostaniemy poproszeni o ustalenie nowego hasła, które od teraz będzie używane do logowania.

Prawidłowe hasło w internetowym systemie sprzedaż biletów musi składać się co najmniej z 8 znaków, z których przynajmniej jeden musi być cyfrą. W hasle zabronione są znaki # i ^.

Zmiana hasła

Wprowadź nowe hasło:
Powtórz nowe hasło:

Powrót

Akceptuj

Po zmianie hasła konieczne jest ponowne zalogowanie się, już z użyciem nowego hasła.

2. Kupowanie biletu dla jednej osoby

Logujemy się do systemu według instrukcji znajdującej się na pierwszej stronie ([1. Logowanie do systemu sprzedaży](#)).

Po pomyślnym zalogowaniu do systemu sprzedaży wybieramy opcję bilety, w następnym kroku wybieramy interesujące nas wydarzenie.

The screenshot shows the website header for "POLONIA WARSZAWA SPRZEDAŻ BILETÓW". The navigation menu includes "Bilety/karnety", "FAQ", "Zmiana hasła", "Moje bilety", "Regulamin", and "Wyloguj". Below the header, the "Wybierz wydarzenie" section lists two events: "Polonia Warszawa-KS Warta Sieradz" (March 12, 2016, 17:00) and "Polonia Warszawa-KS Ursus W-wa" (March 24, 2016, 19:00). The first event is circled in red. A "Powrót" button is located below the event list.

Pojawi się schemat stadionu obrazujący położenie dostępnych sektorów. Z rozwijanej listy wybieramy sektor, na którym chcemy kupić miejsce.

The screenshot displays the "SPRZEDAŻ OTWARTA BILETÓW" interface. A dropdown menu for "Wybierz sektor:" is set to "A-1". Below it, a green bar represents the stadium seating chart, with the word "BOISKO" circled in red. At the bottom, a grid of seats is shown, with a dropdown menu for "Wybierz typ wejściówki" (Select ticket type) open. The menu options are: "Dzieci (5-12) Internet - 0,50", "Normalny 25 Internet - 25,50" (circled in red), "Młody 15 Internet - 15,50", "Kobieta 5 Internet - 5,50", and "Dzieci (12-18) 5 Internet - 5,50".

1 miejsca wolne 1 miejsca zajęte 1 miejsce wybrane Jeśli wejściówkę wybrano poprawnie przejdź "Dalej".

Ilość wybranych miejsc: 1 Pozostało do kupienia: 9

Powrót

Dalej

Poniżej znajduje się schemat wybranego sektora, na planie jest zaznaczone położenie boiska (na górze). Kliknięciem wybieramy miejsce, pojawia się rozwijana lista, gdzie wybieramy rodzaj interesującego nas biletu.

Jeżeli kliknęliśmy w złe miejsce i chcemy je zmienić, należy wybrać dowolny rodzaj biletu i potem ponownie kliknąć na to samo miejsce, aby je odznaczyć. Teraz można wybrać inne miejsce.

Jeżeli już wybraliśmy miejsce klikamy przycisk „Dalej”.

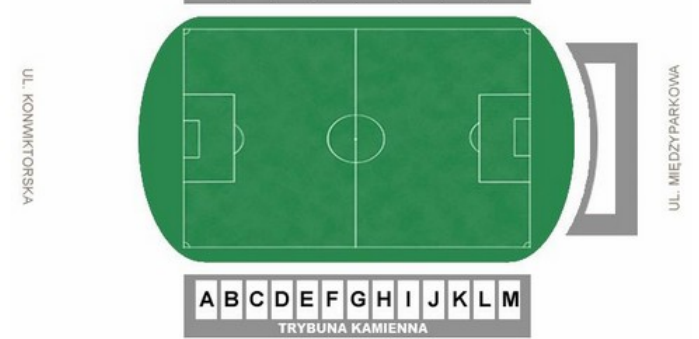
Pojawia się informacja o wybranym miejscu i PESEL osoby, do której ma być przypisany bilet na wybrane miejsce, domyślnie jest to PESEL osoby, do której jest przypisany mail użyty do logowania do systemu.

Jeżeli wszystko się zgadza naciskamy przycisk „Akceptuj”.

SPRZEDAŻ OTWARTA BILETÓW

TRYBUNA GŁÓWNA

A3	A2	A1	B2	B1	C1	C2	C3
----	----	----	----	----	----	----	----



UL. KONWIKTORSKA

UL. MEDZYPARKOWA

TRYBUNA KAMIENNA

A	B	C	D	E	F	G	H	I	J	K	L	M
---	---	---	---	---	---	---	---	---	---	---	---	---

L.p.	Sektor	Rz.	M.	Rodzaj biletu	Nr PESEL	Imię i nazwisko	
1	A-1	21	1	Normalny 25 Internet - 25,50 zł	<input type="text" value="65102703958"/>	testowy testowy	<input type="button" value="Sprawdź"/> <input type="button" value="Usuń"/>
Cena razem: 25,50 zł							

Pojawi się podsumowanie zamówienia, jeżeli wszystko się zgadza naciskamy „Akceptuj”.

SPRZEDAŻ OTWARTA BILETÓW

Bilet na mecze klubu Polonia Warszawa S. A.

UWAGA! Bilet/karnet w formacie PDF zostanie przesłany w mailu potwierdzającym wpływ środków pieniężnych na konto klubu Polonia Warszawa S. A..

L.p.	Sektor	Rz.	M.	Rodzaj biletu	Nr PESEL	Imię i nazwisko	Adres e-mail
1	A-1	21	1	Normalny 25 Internet - 25,50 zł	65102703958	testowy testowy	przykładowymail@ mail.com

Cena razem: 25,5 zł

Powrót

Akceptuj

Następnie pojawia się potwierdzenie danych, na które zostanie wysłany bilet. Prosimy **NIE WPISYWAĆ** numeru telefonu, nie jest on do niczego potrzebny.

Po naciśnięciu przycisku „Kup” zostaniemy przeniesieni na stronę operatora płatności, gdzie wybieramy interesującą nas formę płatności i postępujemy zgodnie z wyświetlającymi się instrukcjami.

Proszę potwierdzić swoje dane.

Aby zakupić bilet/karnet - należy dokonać bezpiecznej transakcji za pośrednictwem dostawcy płatności elektronicznych. W tym celu proszę nacisnąć "Kup". System przekieruje Państwa do witryny bezpiecznej transakcji, gdzie będzie można zapłacić kartą kredytową lub przelewem.

imię:

nazwisko:

adres e-mail:

nr telefonu: +48

UWAGA! Bilet/karnet w formacie PDF zostanie przesłany w mailu potwierdzającym wpływ środków pieniężnych na konto klubu Polonia Warszawa S. A..

Powrót

Kup

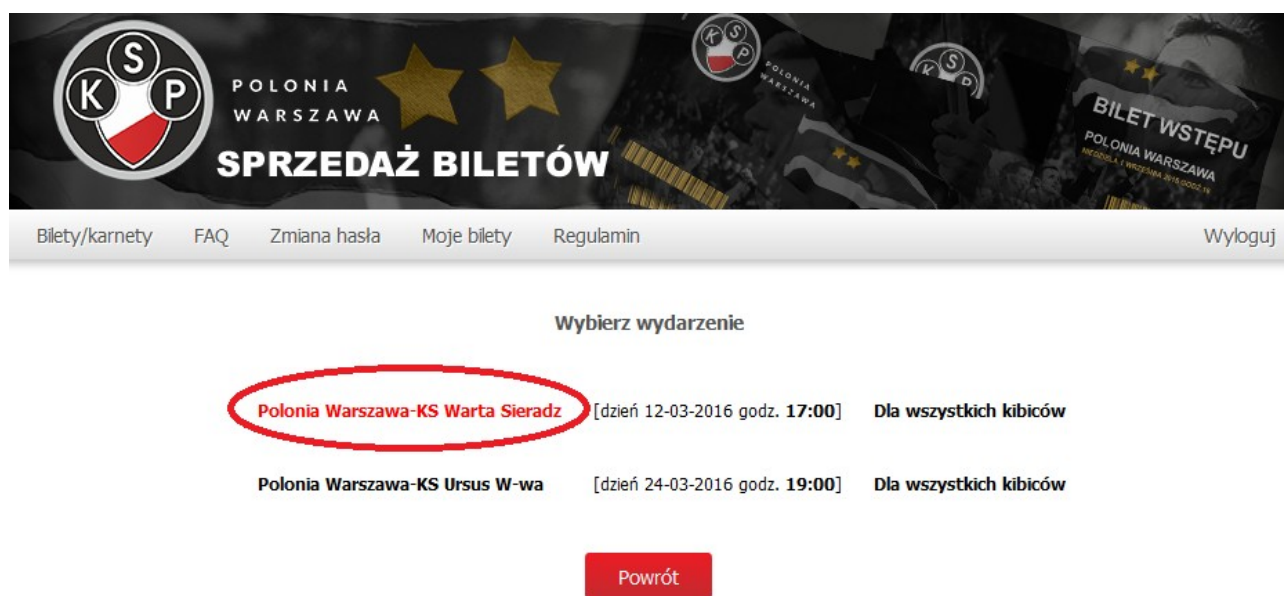
Po tym jak transakcja zostanie zrealizowana otrzymamy na maila potwierdzenie, w którym jest załączony nasz bilet do wydrukowania w formacie PDF. Wydrukowany bilet składamy w zaznaczonych miejscach. Aby wejść przez bramkę na mecz należy włożyć kod kreskowy znajdujący się na bilecie do czytnika.

3. Kupowanie biletów dla kilku osób w jednej transakcji

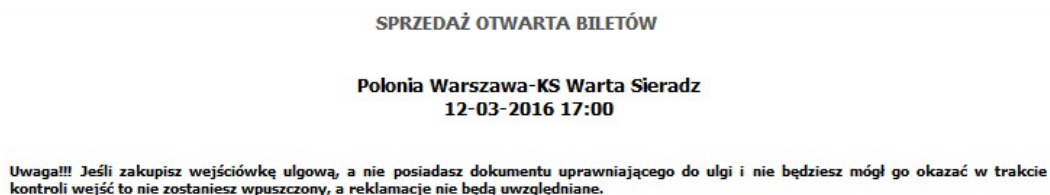
W jednej transakcji można kupić do 10 biletów. Bilety można kupować TYLKO dla osób ZAREJESTROWANYCH w bazie kibiców klubu, przy czym inne osoby NIE muszą posiadać przypisanego adresu e-mail do konta w naszym systemie. Adres e-mail jest potrzebny tylko do zalogowania do systemu sprzedaży i odebrania biletów w formie elektronicznej.

Logujemy się do systemu według instrukcji znajdującej się na pierwszej stronie ([1. Logowanie do systemu sprzedaży](#)).

Po pomyślnym zalogowaniu do systemu sprzedaży wybierz opcję bilety, w następnym kroku wybierz interesujące Cię wydarzenie.



Pojawi się schemat stadionu obrazujący położenie dostępnych sektorów. Z rozwijanej listy wybierz sektor, na którym chcesz kupić bilety.



Na schemacie sektora wybieramy po kolei kilka interesujących nas miejsc, każdemu przypisując z rozwijanej listy odpowiedni rodzaj biletu (normalny, ulgowy, kobieta, dziecko).

Jeżeli kliknęliśmy w złe miejsce i chcemy je zmienić, należy wybrać dowolny rodzaj biletu i potem ponownie kliknąć na to samo miejsce, aby je odznaczyć. Teraz można wybrać inne miejsce.

WYBÓR MIEJSCA NA MAPIE SEKTORA

BOISKO

Wybierz typ wejściówki
Wybierz typ wejściówki
Dzieci (<12) Internet - 0,50
Normalny 25 Internet - 25,50
Ulgowy 15 Internet - 15,50
Kobieta 5 Internet - 5,50
Dzieci (12-18) 5 Internet - 5,50

1 miejsca wolne 1 miejsca zajęte 1 miejsce wybrane Jeśli wejściówkę wybrano poprawnie

Ilość wybranych miejsc: 1 Pozostało do kupienia: 9

Powrót Dalej

WYBÓR MIEJSCA NA MAPIE SEKTORA

BOISKO

Wybierz typ wejściówki
Wybierz typ wejściówki
Dzieci (<12) Internet - 0,50
Normalny 25 Internet - 25,50
Ulgowy 15 Internet - 15,50
Kobieta 5 Internet - 5,50
Dzieci (12-18) 5 Internet - 5,50

1 miejsca wolne 1 miejsca zajęte 1 miejsce wybrane Jeśli wejściówkę wybrano poprawnie

Ilość wybranych miejsc: 4 Pozostało do kupienia: 6

Powrót Dalej

Jeżeli wszystko się zgadza naciskamy przycisk „Dalej”.

Pojawia się lista wybranych miejsc gdzie musimy wpisać numery PESEL odpowiednich osób, dla których ma być przypisane dane miejsce.

SPRZEDAŻ OTWARTA BILETÓW

L.p.	Sektor	Rz.	M.	Rodzaj biletu	Nr PESEL	Imię i nazwisko	
1	A-1	28	4	Normalny 25 Internet - 25,50 zł	<input type="text" value="90070417655"/>	dorosły testowy	<input type="button" value="Sprawdź"/> <input type="button" value="Usuń"/>
2	A-1	28	3	Kobieta 5 Internet - 5,50 zł	<input type="text"/>		<input type="button" value="Sprawdź"/> <input type="button" value="Usuń"/>
3	A-1	28	2	Dzieci (<12) Internet - 0,50 zł	<input type="text"/>		<input type="button" value="Sprawdź"/> <input type="button" value="Usuń"/>
4	A-1	28	1	Dzieci (12-18) 5 Internet - 5,50 zł	<input type="text"/>		<input type="button" value="Sprawdź"/> <input type="button" value="Usuń"/>

Cena razem: 37,00 zł

Wpisujemy odpowiednie numery PESEL (osób, które są zarejestrowane w bazie kibiców). Po wpisaniu powinno się pojawić imię i nazwisko osoby, która jest przypisana do danego numeru PESEL, jeżeli tak się nie stało należy nacisnąć odpowiedni przycisk „Sprawdź”.

SPRZEDAŻ OTWARTA BILETÓW

L.p.	Sektor	Rz.	M.	Rodzaj biletu	Nr PESEL	Imię i nazwisko	
1	A-1	28	4	Normalny 25 Internet - 25,50 zł	<input type="text" value="90070417655"/>	dorosły testowy	<input type="button" value="Sprawdź"/> <input type="button" value="Usuń"/>
2	A-1	28	3	Kobieta 5 Internet - 5,50 zł	<input type="text" value="90070215185"/>	kobieta testowa	<input type="button" value="Sprawdź"/> <input type="button" value="Usuń"/>
3	A-1	28	1	Dzieci (12-18) 5 Internet - 5,50 zł	<input type="text" value="00282908638"/>	uczeń testowy	<input type="button" value="Sprawdź"/> <input type="button" value="Usuń"/>
4	A-1	28	2	Dzieci (<12) Internet - 0,50 zł	<input type="text" value="07322100234"/>	dziecko testowe	<input type="button" value="Sprawdź"/> <input type="button" value="Usuń"/>

Cena razem: 37,00 zł

UWAGA

Odpowiednie osoby muszą być przypisane do odpowiedniego rodzaju biletu. W przeciwnym wypadku nie będzie możliwe kontynuowanie zakupu (jeżeli na przykład do biletu dla kobiety będzie przypisany mężczyzna)



Lp.	Sektor	Rz.	M.	Rodzaj biletu	Nr PESEL	Imię i nazwisko	
1	A-1	28	4	Normalny 25 Internet - 25,50 zł	<input type="text"/>	Brak kibica!	<input type="button" value="Sprawdź"/> <input type="button" value="Usuń"/>
2	A-1	28	3	Kobieta 5 Internet - 5,50 zł	90070417655	dorosły testowy Nieprawidłowy bilet/karnet!	<input type="button" value="Sprawdź"/> <input type="button" value="Usuń"/>
3	A-1	28	1	Dzieci (12-18) 5 Internet - 5,50 zł	<input type="text"/>	Brak kibica!	<input type="button" value="Sprawdź"/> <input type="button" value="Usuń"/>
4	A-1	28	2	Dzieci (<12) Internet - 0,50 zł	<input type="text"/>	Brak kibica!	<input type="button" value="Sprawdź"/> <input type="button" value="Usuń"/>

Cena razem: 37,00 zł

Jeżeli wszystko się zgadza naciskamy „Akceptuj”

Pojawi się podsumowanie zamówienia, jeżeli wszystko się zgadza naciskamy „Akceptuj”.

SPRZEDAŻ OTWARTA BILETÓW

Bilet na mecze klubu Polonia Warszawa S. A.

UWAGA! Bilet/karnet w formacie PDF zostanie przesłany w mailu potwierdzającym wpływ środków pieniężnych na konto klubu Polonia Warszawa S. A..

Lp.	Sektor	Rz.	M.	Rodzaj biletu	Nr PESEL	Imię i nazwisko	Adres e-mail
1	A-1	28	4	Normalny 25 Internet - 25,50 zł	90070417655	dorosły testowy	testowydorosly@ mail.com
2	A-1	28	3	Kobieta 5 Internet - 5,50 zł	90070215185	kobieta testowa	
3	A-1	28	1	Dzieci (12-18) 5 Internet - 5,50 zł	00282908638	uczen testowy	
4	A-1	28	2	Dzieci (<12) Internet - 0,50 zł	07322100234	dziecko testowe	

Cena razem: 37 zł

Następnie pojawia się potwierdzenie danych, na które zostanie wysłany bilet. Prosimy NIE WPISYWAĆ numeru telefonu, nie jest on do niczego potrzebny.

Po naciśnięciu przycisku „Kup” zostaniemy przeniesieni na stronę operatora płatności, gdzie wybieramy interesującą nas formę płatności i postępujemy zgodnie z wyświetlającymi się instrukcjami.

SPRZEDAŻ OTWARTA BILETÓW

Proszę potwierdzić swoje dane.

Aby zakupić bilet/karnet - należy dokonać bezpiecznej transakcji za pośrednictwem dostawcy płatności elektronicznych. W tym celu proszę nacisnąć "Kup". System przekieruje Państwa do witryny bezpiecznej transakcji, gdzie będzie można zapłacić kartą kredytową lub przelewem.

imię:

nazwisko:

adres e-mail:

nr telefonu: +48

UWAGA! Bilet/karnet w formacie PDF zostanie przesłany w mailu potwierdzającym wpływ środków pieniężnych na konto klubu Polonia Warszawa S. A..

Powrót


Kup

Po tym jak transakcja zostanie zrealizowana otrzymamy na maila potwierdzenie, w którym są załączone nasze bilety do wydrukowania w formacie PDF. Wydrukowane bilety składamy w zaznaczonych miejscach. Aby wejść przez bramkę na mecz należy włożyć kod kreskowy znajdujący się na bilecie do czytnika.

4. Wydruk zakupionych biletów

Zakupione bilety po zrealizowaniu transakcji są wysyłane w wiadomości e-mail jako załączniki w formacie PDF na adres użyty do logowania do systemu sprzedaży.

Istnieje również opcja wydrukowania biletów bezpośrednio z systemu sprzedaży. Po zalogowaniu wybieramy opcję „Moje bilety”



Wybierz rodzaj wejściówki.

Karnety



Bilety



Wyświetli nam się lista zakupionych biletów, aby wyświetlić i wydrukować wybrany bilet naciskamy odpowiedni przycisk „Pokaż”.

Zakupione bilety/karnety

Data	Wydarzenie	Bilet/ Karnet	Miejsce	Bilet
12-03-2016 17:00	Polonia Warszawa-KS Warta Sieradz	Bilet: test 1gr kobieta kobieta testowa	A (m:4, r:8)	Pokaż
12-03-2016 17:00	Polonia Warszawa-KS Warta Sieradz	Bilet: test 1gr dziecko<12 dziecko testowe	A (m:3, r:8)	Pokaż
12-03-2016 17:00	Polonia Warszawa-KS Warta Sieradz	Bilet: test 1gr normalny dorosly testowy	A (m:5, r:8)	Pokaż

[Powrót](#)